



HAL
open science

Une introduction à la théorie des situations didactiques (Master "Mathématiques, Informatique" de Grenoble 2003-2004)

Annie Bessot

► **To cite this version:**

Annie Bessot. Une introduction à la théorie des situations didactiques (Master "Mathématiques, Informatique" de Grenoble 2003-2004). 2004. hal-00078794

HAL Id: hal-00078794


<https://telearn.hal.science/hal-00078794>

Preprint submitted on 7 Jun 2006

HAL is a multi-disciplinary open access archive for the deposit and dissemination of scientific research documents, whether they are published or not. The documents may come from teaching and research institutions in France or abroad, or from public or private research centers.

L'archive ouverte pluridisciplinaire **HAL**, est destinée au dépôt et à la diffusion de documents scientifiques de niveau recherche, publiés ou non, émanant des établissements d'enseignement et de recherche français ou étrangers, des laboratoires publics ou privés.

Les cahiers du laboratoire Leibniz



Une introduction à la théorie des situations didactiques

Master "Mathématiques, Informatique" de Grenoble 2003-2004

Annie Bessot

Laboratoire Leibniz-IMAG, 46 av. Félix Viallet, 38000 GRENOBLE, France -
ISSN : 1298-020X

Site internet : <http://www-leibniz.imag.fr/LesCahiers/>

n° 91
Oct. 2003

UNE INTRODUCTION A LA THEORIE DES SITUATIONS DIDACTIQUES¹

par Annie Bessot, Université Joseph Fourier, équipe DDM, Laboratoire Leibniz

À l'origine du mouvement théorique sous l'étiquette (malheureuse) "didactique des mathématiques" en France est l'idée qu'il est possible de décrire, d'expliquer de façon rationnelle les phénomènes d'enseignement, phénomènes qui suscitent en général davantage l'empirisme ou l'opinion que le discours raisonné.

Un des soucis largement partagés au sein de la communauté française de didactique des mathématiques est celui de l'établissement d'un cadre théorique original développant ses propres concepts ... Un large consensus se fait aussi sur l'exigence méthodologique d'avoir recours à l'expérimentation en interaction avec la théorie... (Laborde, 1989).

Ce cadre théorique fut d'abord celui de la théorie des situations dont Guy Brousseau a été le fondateur et celui des champs conceptuels de Gérard Vergnaud que je ne présenterais pas ici.

On pourrait définir dans un premier temps la didactique des disciplines scientifiques, au sein des sciences cognitives, comme la science des conditions spécifiques de la diffusion des connaissances scientifiques utiles au fonctionnement des institutions humaines.

Le système minimum d'étude est le système didactique *stricto sensu*, Enseignant, Elève, Savoir : c'est-à-dire les interactions entre *enseignant et élèves* relative au *savoir*, dans une situation à finalité didactique.

Les chercheurs en didactique des mathématiques affirment la spécificité de leur discipline par rapport aux autres domaines proches :

Pour produire, améliorer, reproduire, décrire et comprendre les situations d'enseignement des mathématiques, il est devenu nécessaire - et possible - de théoriser cette activité d'enseignement en tant qu'objet original d'étude et non pas en tant que simple conjonction de faits théorisables uniquement dans des domaines autonomes comme la pédagogie, la sociologie, la psychologie, les mathématiques, la linguistique ou l'épistémologie. (Brousseau, résumé thèse, 1986)

La métaphore du labyrinthe peut permettre de mieux comprendre ce qui différencie la problématique du didacticien de celle du psychologue :

“Le psychologue [...] étudie le comportement du rat dans le labyrinthe ; mais il connaît la structure du labyrinthe, qu'il a lui-même conçue. Le didacticien, en revanche, ne connaît pas la structure du labyrinthe dans lequel l'élève est lancé. Il devra donc d'abord, logiquement, chercher à l'explorer. Pour cela renversant la perspective du psychologue, il pourra même observer le comportement du « rat » (l'élève !) à l'intérieur du labyrinthe pour en déduire la structure du labyrinthe ...” (Chevallard, 1989)

Les concepts théoriques issus d'un domaine disciplinaire particulier, celui des mathématiques, sont-ils spécifiques de cette discipline ? On constate actuellement en France l'utilisation par des

¹ Ce texte s'appuie sur les *cours* donnés depuis dans le cadre du DEA EIAHD, puis dans celui du Master2, EIAH-D.

chercheurs en didactique d'autres disciplines (comme par exemple, l'éducation physique et sportive ou la physique) de certains de ces concepts. Je prendrais comme hypothèse que certains concepts théoriques issus de la didactique des mathématiques ont un caractère de généralité : ils permettent dans des situations particulières de générer des questions et des résultats qui eux sont spécifiques d'un savoir particulier.

Ce qui définit les positions "enseignant", "élèves" est le projet du système didactique qui est de passer d'un état initial à un état final vis à vis du savoir, enjeu d'apprentissage.

Du point de vue de la relation au savoir, il y a une *dissymétrie*, qui est constitutive du système didactique. Nous ne dirons pas que l'élève n'entretient aucune relation au savoir avant l'enseignement, mais simplement que dans l'état initial, cette relation est peu ou pas adéquate. Sans l'hypothèse de cette dissymétrie, le système didactique n'a pas lieu d'être. (Margolinas, 1993)

L'enseignant se distingue de l'élève en ce qu'il est "supposé savoir", mais aussi en ce qu'il est "supposé capable" d'anticiper sur ce que l'élève va avoir à apprendre.

De plus le système didactique a une caractéristique particulière, celle d'avoir pour finalité de disparaître : si l'enseignant réussit dans sa mission, il doit pouvoir se retirer, et *l'élève doit pouvoir maintenir sa relation au savoir hors de sa présence.*

Mais qu'est-ce que l'apprentissage dans une situation didactique ?

Le projet de l'élève est d'apprendre.

Une idéologie très répandue suppose un lien de simple transfert de l'enseignement vers l'apprentissage: l'élève enregistre ce qui est communiqué par l'enseignant avec peut être quelques pertes d'informations. (Laborde, 1989).

De nombreux travaux ont montré le caractère erroné de ce point de vue : l'apprentissage n'est pas un processus de simple transfert, ni un processus linéaire et continu..

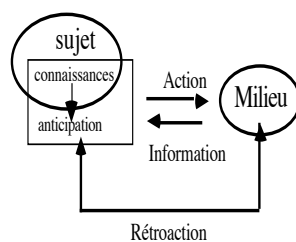
La compréhension de l'apprentissage de l'élève nécessite de préciser le point de vue que nous adoptons sur l'apprentissage.

Hypothèse psychologique (apprentissage par adaptation) :

Le sujet apprend en s'adaptant (assimilation et accommodation) à un milieu qui est producteur de contradictions, de difficultés, de déséquilibres.

Cette hypothèse se réfère à la théorie psychogénétique de Piaget (1975)

schéma. Situation non didactique d'apprentissage



Exemple. Situation non didactique d'apprentissage : le vélo (citée par G.Brousseau, 1988)

Situation 1 : vélo à 4 roues, une à l'avant et trois en arrière

“avec ces petites roues, l'enfant apprend à pédaler et à tourner le guidon suivant le modèle implicite suivant :

- je veux aller à droite, je tourne le guidon vers la droite ;
- je veux aller à gauche, je tourne le guidon vers la gauche.

D -> D

G -> G” (G.Brousseau, p.62)

situation 2 : vélo à deux roues (on enlève les deux petites roues de l'arrière).

“[...] l'enfant veut aller tout droit mais le vélo penche à droite, et donc se dirige vers la droite, l'enfant veut donc revenir vers la gauche et tourne son guidon vers la gauche suivant le modèle implicite acquis. Il tourne le guidon vers la gauche et ... tombe !

Pour garder l'équilibre [...] il doit d'abord tourner le guidon du côté où il penche pour obtenir une poussée qui le redresse, suivant donc un schéma inversé (momentané) mais indispensable.

G -> D

D -> G

Le changement de schème est caractéristique de l'apprentissage.” (G.Brousseau, p.62)

Hypothèse didactique :

Un milieu sans intentions didactiques (c'est-à-dire non volontairement organisé pour enseigner un savoir) est insuffisant à induire chez un sujet toutes les connaissances que la société souhaite qu'il acquière.

L'enseignant doit donc provoquer chez les élèves les adaptations souhaitées par un choix judicieux des situations qu'il lui propose.

L'enseignant n'a pas pour mission d'obtenir des élèves qu'ils apprennent, mais bien de faire en sorte qu'ils puissent apprendre. Il a pour tâche, non la prise en charge de l'apprentissage - ce qui demeure hors de son pouvoir - mais la prise en charge de la création des conditions de possibilité de l'apprentissage. (Chevallard, 1986)

Les conséquences de ces hypothèses conduisent à introduire un modèle de la situation didactique : *situation adidactique / contrat didactique*.

Brousseau a proposé un modèle relativement économique, un "noyau" adidactique, sur lequel vient se greffer une gestion didactique. (Conne, 1992)

1. Contrat didactique / Situation adidactique

- Contrat didactique

a. Le contrat didactique représente ² les droits et les devoirs implicites des élèves et de l'enseignant à propos d'objets, de savoir mathématique, enseignés.

Ce que chacun a le droit de faire ou de ne pas faire à propos d'un savoir repose sur un ensemble de règles explicites mais surtout implicites. G.Brousseau a appelé contrat didactique l'ensemble de règles qui partage et limite les responsabilités de chacun, élèves et professeur, vis-à-vis d'un savoir mathématique enseigné.

² c'est-à-dire le contrat didactique est un modèle construit par le chercheur

Il a proposé ce concept en 1978 puis en 1980 pour expliquer l'échec d'élèves de l'école élémentaire *réussissant dans toutes les disciplines enseignées sauf en mathématiques* (échec électif en mathématiques) : les échecs électifs proviendraient non pas d'une inaptitude des élèves à apprendre mais de contrats didactiques spécifiques à tels ou tels savoirs mathématiques empêchant certains élèves d'entrer dans un processus d'apprentissage de ces savoirs.

Au cours d'une séance ayant pour objet l'enseignement à un élève d'une connaissance déterminée (*situation didactique*), l'élève interprète la situation qui lui est présentée, les questions qui lui sont posées, les informations qui lui sont fournies, les contraintes qui lui sont imposées, en fonction de ce que le maître reproduit, consciemment ou non, *de façon répétitive*³ dans sa pratique de l'enseignement. Nous nous intéressons plus particulièrement à ce qui, dans ces habitudes, est spécifique des connaissances enseignées. (Brousseau, 1980)

Exemple 1. Relations ensemblistes au début du collège

Autour des années 1970 en France au niveau de la sixième (enfants de 11-12 ans) on faisait des cours sur les notions d'appartenance et d'inclusion⁴. Un exercice habituel sur ces notions était le suivant :

Parmi les signes suivants $\{ \}$, \square , $\{ \}$, \square quel est celui qui convient ?

$\{a\}$ $\{a, b, c\}$

b $\{a, b, c\}$

Une étude d'un questionnaire de ce type (Duval et Pluvinage, 1977, cité par Tonnelles, 1979) montre que le comportement de réponses des élèves était réglés par un arbre de choix permettant de prendre des décisions :

- s'il y a des accolades "de chaque côté", il s'agit d'inclusion
- s'il y a des accolades "à droite" seulement, il s'agit d'appartenance
- etc.

Les élèves pouvaient alors répondre correctement à la plupart des exercices sur ce sujet en sixième sans que la *signification mathématique* des relations ensemblistes joue un rôle.

Les élèves devant un certain nombre de problèmes qui se répètent sont amenés à apprendre des règles implicites (comme ici la présence ou l'absence d'accolades) leur permettant de répondre de façon économique au problème posé.

Exemple 2. Factorisation au collège ⁵

Le professeur attendra d'un élève du collège placé devant la question "Factorise $16x^2 - 4$ " qu'il reconnaisse là l'occasion de mettre en oeuvre la règle de factorisation $a^2 - b^2 = (a - b)(a + b)$ et réponde $16x^2 - 4 = (4x - 2)(4x + 2)$, et que devant la question "Factorise $4x^2 - 36x$ " l'élève reconnaisse une factorisation simple: $4x^2 - 36x = 4x(x - 9)$.

Les réponses toutes correctes $16x^2 - 4 = 2(8x^2 - 2)$ ou $16x^2 - 4 = 3(\frac{16}{3}x^2 - \frac{4}{3})$ ou $16x^2 - 4 = 16x^2(1 - \frac{1}{4x^2})$ $x \neq 0$ ⁶ seront éliminées ou n'auront pas l'occasion d'apparaître, *non*

³ c'est moi qui souligne

⁴ ce type d'exercices a disparu de l'enseignement actuel en France

⁵ d'après Tonnelles (1979)

pas parce que ne satisfaisant pas une condition mathématique préalablement formulée ⁷, mais comme un acte déviant par rapport à un code de conduites.

Le pouvoir de l'enseignant dans sa classe, ça n'est pas d'*interdire* (plus précisément : d'interdire de manière *directe*) la réponse $16x^2 \div 4 = 2(8x^2 \div 2)$, mais bien de *produire* la réponse $16x^2 \div 4 = (4x+2)(4x-2)$. Son pouvoir consiste moins à désigner les «mauvaises réponses», qu'à susciter *la* bonne réponse - qui désigne implicitement les autres réponses comme mauvaises.(Chevallard, 1985)

L'existence de règles implicites structurant fortement la conduite des élèves et celle de l'enseignant, modifie le statut de l'erreur : une erreur sera une réponse recevable et fausse. L'erreur surgit donc comme une faute sur le fond d'un modèle respectant le code de conduite : la réponse $16x^2 \div 4 = 3(\frac{16}{3}x^2 \div \frac{4}{3})$ est vraie, mais n'est pas recevable, la réponse $16x^2 \div 3 = (4x \div 3)(4x + 1)$ est erronée, c'est-à-dire *recevable et fausse*.

Ce que nous avons montré à propos de la factorisation n'est pas un cas pathologique vis à vis de l'enseignement d'un savoir, nous l'avons utilisé pour mettre en évidence un mécanisme général intervenant dans la communication didactique des savoirs. L'étude du contrat didactique relatif à un savoir permet de tracer les limites de la signification du savoir enseigné pour l'élève.

b. Contrat didactique et négociations entre les élèves et l'enseignant à propos du savoir

Au cours de l'enseignement d'un savoir, les règles de communication, entre les élèves et l'enseignant, à propos d'objets de savoir, s'établissent, changent, se rompent et se renouent au fur et à mesure des acquisitions, de leur évolution et de l'histoire produite. Ces règles ne se présentent pas sous une forme unique et figée dans le temps, mais au contraire sont le fruit d'une négociation toujours renouvelée.

D'une part, les interactions entre l'enseignant et de l'enseigné obéissent à des règles localement stables et d'autre part celles-ci ne sont pas immuables.

Cette négociation produit une sorte de jeu dont les règles provisoirement stables permettent aux protagonistes et notamment à l'élève de prendre des décisions dans une certaine sécurité, nécessaire pour lui assurer l'indépendance caractéristique de l'appropriation. (Brousseau, 1986)

Ce processus de négociation est soumis à un certain nombre de paradoxes. Nous n'en examinerons ici qu'un : l'enseignant n'a pas le droit de dire à l'élève ce qu'il veut que l'élève fasse (sinon il ne joue pas son rôle d'enseignant) et pourtant il faut qu'il fasse en sorte que l'élève produise la réponse attendue (sinon il n'a pas réussi son enseignement).

De la même façon, si l'élève accepte que l'enseignant lui enseigne les résultats, il ne les établit pas lui-même et donc il ne les apprend pas. Si, au contraire, il refuse toute information de la part de l'enseignant, alors il rompt la relation didactique.

G.Brousseau a caractériser différents procédés de négociation pour obtenir des élèves la réponse attendue (qu'il connaît et que l'élève ne connaît pas). L'effet Topaze⁸ est l'une de ces formes :

⁶ qui sera une réponse adéquate en seconde au moment de l'apprentissage des limites des fonctions polynômes.

⁷ comme factoriser dans $Z[X]$ (ensemble des polynômes à coefficients entiers)

⁸ En référence à la pièce de théâtre "Topaze" de l'écrivain Marcel Pagnol dans lequel un enseignant rajoute de plus en plus d'informations pour que l'élève ne fasse pas d'erreurs d'orthographe jusqu'à la caricature : "des moutonsses étai-hunt réunisse..."

l'enseignant essaie de faire en sorte que le sens de la réponse soit le plus riche possible. En cas d'échec, il ajoute des informations réductrices du sens, jusqu'à accepter des conditions qui provoquent la réponse de l'élève sans que ce dernier ait pu investir le moindre sens.

Exemple 3. Tracé de l'axe de symétrie avec règle non graduée et équerre

Référence : voir annexes II et III

Le projet de l'enseignant est que les élèves utilisent les propriétés géométriques suivantes pour justifier le tracé de l'axe de symétrie :

P2 (propriété d'orthogonalité) : la droite de symétrie d'une figure est orthogonale au segment joignant deux points symétriques.

P3 (propriété d'incidence) : soient (A,A') et (B,B') deux paires de points symétriques : le point d'intersection des droites (A,B) et (A',B') , s'il existe, est sur l'axe de symétrie

Le choix des instruments (règle non graduée et équerre) doit bloquer le recours à la propriété du milieu⁹.

L'enseignant veut un procédé de tracé géométrique (qui n'est pas une construction géométrique au sens de F.Klein¹⁰) : l'enseignant ne travaille pas sur l'objet matériel mais sur l'objet géométrique que nous appellerons "figure". Pour lui c'est un problème théorique, le contrôle du tracé se fait par référence aux propriétés géométriques P2 et P3 (ici) de la figure géométrique.

Dans les tâches précédentes (figures 1) les problèmes étaient résolus par "la propriété du milieu". La mise en oeuvre de cette propriété a réussi. Pour les élèves (au moins du groupe 3), c'est un problème pratique et matériel : trouver les milieux des deux segments parallèles. On cherche donc à produire le tracé matériel de l'axe de symétrie à l'aide de la mesure et le contrôle peut se faire en référence au pliage, comme le propose d'ailleurs un élève ou par les contrôles de la précision des mesures.

Le discours sur un dessin est toujours ambigu : il peut porter sur la figure géométrique (que le dessin représente) ou sur le dessin lui-même. Les discours de l'enseignant et des élèves n'échappent pas à cette ambiguïté.

L'enseignant cherche à faire produire une réponse qui soit bien celle qui correspond à la mise en oeuvre des propriétés P2 et P3 : il doit disqualifier les réponses basées sur P1. Pour cela et à plusieurs reprises (voir annexe III : interventions 10, 14, 18, 20, 39, 41, 45, 51, 53, 55, et 89 de la chronique), il se réfère à la précision pour mettre en doute les réponses basées sur P1 puis (voir annexe III : intervention 89) pour conclure !

Il y a là une situation paradoxale : l'enseignant voudrait que la précision soit géométrique et il ne peut pas donner la solution. Pour disqualifier les solutions proposées par le groupe 3 il use d'un argument de précision ce qui conforte les élèves dans une problématique de la mesure : pour eux une meilleure précision demande un plus grand soin dans l'opération matérielle de mesure (voir annexe III : Groupe 3 et François). Cet argument devient argument d'autorité.

L'enseignant en cherchant à ce que les élèves produisent la réponse qu'il désire, transforme la situation. Le dernier élève ne sait pas forcément qu'il a produit un élément de réponse et

⁹ P1 \square la droite de symétrie d'une figure passe par le milieu du segment joignant deux points symétriques.

¹⁰ voir annexe I

pourquoi : il répond par rapport aux attentes de l'enseignant. Il n'y a pas d'explication sur pourquoi c'est juste, pourquoi c'est faux.

On peut ici se référer à l'effet Topaze : la réponse attendue n'a pas pu être produite comme solution au problème initial sous la responsabilité des élèves ; l'enseignant a été contraint de restreindre les conditions de production de la réponse (diminution de l'incertitude de l'élève) jusqu'à obtenir la réponse attendue. La signification de cette réponse imposée devient, pour les élèves, très limitée.

c. Enseignement et ruptures de contrat

Tout enseignement d'un nouvel objet de savoir provoque des ruptures de contrat par rapport à des objets de savoir anciens et la re-négociation de nouveaux contrats : l'apprentissage de l'élève se fait au prix de ces ruptures que l'enseignant doit négocier.

Exemple 4. Statut des dessins dans l'enseignement de la géométrie

À l'école élémentaire, les élèves apprennent à utiliser les instruments de dessin pour développer des aptitudes graphiques. Les dessins géométriques (nommés triangles, rectangles etc.) sont alors des tracés matériels sur lesquels on opère, et dont on vérifie les mesures : ils sont les objets étudiés.

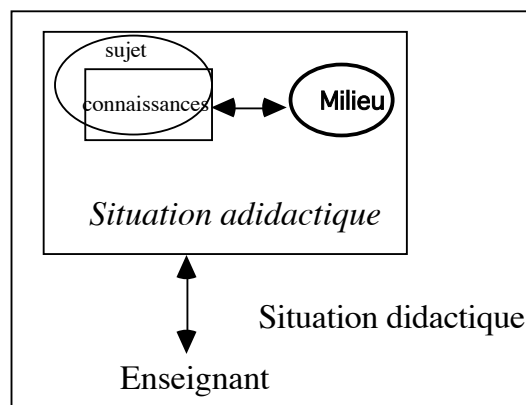
Au collège et plus particulièrement à partir de la quatrième (élèves de 13-14 ans) va devoir s'opérer une rupture de ce premier contrat : l'élève va devoir établir des preuves non pas sur le dessin lui-même mais sur les objets abstraits et idéaux (nommés triangles, rectangles etc.) que représente le dessin matériel (nouveau contrat didactique à propos des dessins). L'exemple 3 est un exemple de la négociation (difficile) de ce nouveau contrat.

Considérons la question suivante : " les segments AB et CD sont-ils égaux ?" Dans le premier contrat, l'élève devra réaliser un dessin soigné et avec son compas et sa règle graduée, il devra effectuer la vérification sur les segments tracés. Dans le second, il devra rechercher des propriétés géométriques de la "figure" (que représente le dessin) pour établir la preuve de l'égalité.

Ce changement de contrat didactique source de difficulté et même d'échec pour de nombreux élèves est *nécessaire à l'apprentissage de la preuve en géométrie*. On peut le caractériser ainsi : de l'efficacité demandée à l'élève praticien (géométrie comme lieu de tracés *précis* de dessins), on passe à la rigueur de l'élève théoricien (géométrie comme lieu d'étude rationnelle des figures).

- Situation adidactique

En nous référant, au point de vue adopté sur l'apprentissage, l'apprentissage de l'élève est modélisé par une situation adidactique organisée par l'enseignant une situation didactique.



Brousseau (1990) définit le milieu comme le système antagoniste de l'élève dans la situation didactique. Ce système modifie les états de connaissances de façon non contrôlée par l'élève : le milieu se comporte comme un système non finalisé. Il a un caractère relatif.

Il joue un rôle central dans l'apprentissage, comme cause des adaptations et dans l'enseignement comme référence et objet épistémologique

L'enseignant va chercher à proposer une situation telle que les élèves construisent leur rapport à l'objet de connaissance ou modifient ce rapport comme réponse aux exigences d'un milieu et non au désir de l'enseignant. Une telle situation est une *situation dans laquelle ce qu'on fait a un caractère de nécessité par rapport à des obligations qui ne sont ni arbitraires, ni didactiques, mais de l'ordre du savoir*. Il faut que l'enseignant parvienne à ce que l'élève enlève de la situation les présupposés didactiques, que la résolution du problème devienne pour l'élève indépendante du désir de l'enseignant : la dévolution que cherche à faire l'enseignant pour que l'élève apprenne est donc celle d'une *situation non didactique* (sur le modèle de la situation du vélo).

Il y a un déplacement de responsabilité par rapport au savoir : de l'enseignant vers l'élève. L'élève dans une situation adidactique devient responsable de son rapport au savoir.

Il est important de comprendre dans la "théorie des situations" de Brousseau les distinctions entre "situations" didactique, adidactique et non didactique : une situation non didactique spécifique d'un savoir est une situation *sans finalité didactique* pour laquelle le rapport au savoir s'élabore comme un moyen économique d'action (cf. "Le vélo") ; une situation adidactique est une situation à finalité didactique (c'est-à-dire organisée par l'enseignant) où le sujet agit *comme si* la situation était non didactique (le sujet répond indépendamment des attentes de l'enseignant) : *il y a alors dans la situation didactique des éléments qui forment un milieu adidactique antagoniste de l'élève*.

L'apprentissage est une *modification* du rapport à la connaissance produite par l'élève lui-même, que l'enseignant peut seulement provoquer par des choix (volontaires ou involontaires) qui sont modélisés comme des valeurs de *variables* de la situation adidactique.

La modélisation en termes de situation adidactique permet la conception d'ingénierie didactique où les conditions pour provoquer (au mieux) l'apprentissage de l'élève ont été « calculées ».

Quelles sont les conditions pour qu'une situation puisse être vécue comme adidactique ?

Il faut au minimum les conditions suivantes :

- L'élève peut envisager une réponse mais cette réponse initiale (*procédure de base qui est relative aux savoirs et connaissances antérieurs*) n'est pas celle que l'on veut enseigner : si la réponse était déjà connue, ce ne serait pas une situation d'apprentissage.

Sans stratégie de base l'élève ne comprend pas le jeu, même si la consigne est claire. (Brousseau, 1988, p.61)

- Cette procédure de base doit se révéler très vite insuffisante ou inefficace pour que l'élève soit contraint de faire des accommodations, des modifications de son système de connaissance. Il y a incertitude de l'élève quant aux décisions à prendre.

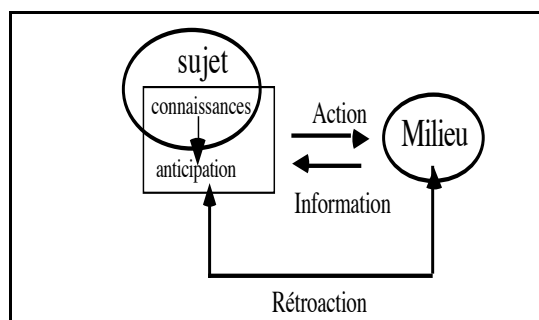
- La connaissance visée est *a priori* requise pour passer de la stratégie de base à la stratégie optimale.

- Il existe un "milieu pour la validation" : le milieu permet des rétroactions
- L'élève peut recommencer.

L'apprentissage va consister à changer de stratégies et à changer les connaissances qui leur sont associées. (Brousseau, 1988, p.61)

Quels éléments de la situation modélise t-on dans le milieu ?

Le schéma général des interactions de l'élève et du milieu dans une situation adidactique est celui donné pour une situation non didactique d'apprentissage :



Les interactions sont significatives de la capacité du système (sujet <-> milieu) à retrouver un équilibre à la suite de perturbations, voire à évoluer si ces perturbations sont telles que cela soit nécessaire.

Problème désigne [de ce point de vue], le résultat de la perturbation plus ou moins sévère de l'équilibre de la relation sujet / milieu. C'est donc dans ses manifestations comme outil de résolution de problèmes que l'existence d'une connaissance peut être attestée, ou encore c'est dans la capacité du système sujet / milieu à conserver dynamiquement un équilibre à la suite de perturbations en satisfaisant des contraintes de viabilité. Ces contraintes ne portent pas sur la façon dont l'équilibre est retrouvé, mais sur les critères qui attestent de sa restauration (on pourrait dire encore : il n'y a pas une seule façon de connaître). (Balacheff, 1995)

On appelle *rétroaction* une information particulière fournie par le milieu : c'est-à-dire une information qui est reçue par l'élève comme une sanction, positive ou négative, relative à son action et qui lui permet d'ajuster cette action, d'accepter ou de rejeter une hypothèse, de choisir entre plusieurs solutions.

De même que les éléments modélisés dans le milieu ne sont pas forcément matériels (cela peut être des connaissances du sujet anciennes, stabilisées, qui vont de soi), les actions du sujet peuvent être des actions "mentales", non visibles.

L'évolution de la situation adidactique dans laquelle est un élève peut être lue comme une succession d'états parmi des états permis ou possibles. Le milieu modélise dans la situation adidactique ce que l'élève *ne contrôle pas* mais qui modifie ses connaissances. Les procédures des élèves sont ce que l'on *peut observer* de l'évolution des connaissances de l'élève.

Il y a nécessairement de l'incertitude dans une situation adidactique.

S'il n'y a plus d'incertitude (au sens des choix possibles pertinents) quant aux états terminaux de la situation, c'est que le sujet connaît la réponse, qu'il *sait* : on peut dire qu'alors la situation est contrôlée par l'élève (et qu'il n'y a plus de milieu par rapport à cette situation adidactique).

[...] la connaissance *réduit* l'incertitude du sujet en supprimant des possibilités de choix.

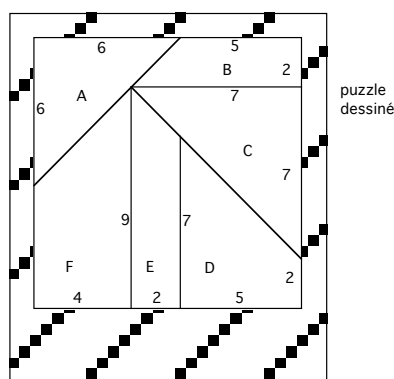
Les questions que permettent de poser le système sujet / milieu (*indissociable de la notion de situation adidactique*) sont donc les suivantes :

Qu'est ce qui, dans une situation didactique, peut provoquer (*a priori*) la modification des états de connaissance de l'élève ? ou les expliquer (*a posteriori*) ?

Exemple. Analyse a priori d'une situation didactique "Agrandissement du puzzle" (D'après N. et G.Brousseau, 1987)

Matériel

- 6 à 8 puzzles dessinés sur des cartons rectangulaires de 20 cm x 15 cm (voir ci-après). Pour chacun des puzzles, les 6 pièces (A,B,C,D,E,F) découpés dans le même carton.



- des feuilles de papier quadrillé
- un double décimètre par enfant.

Consigne

"Voici des puzzles. Vous allez en fabriquer de semblables, plus grands que les modèles en respectant la règle suivante: le segment qui mesure 4 cm sur le modèle devra mesurer 7 cm sur votre reproduction.

Je donne un puzzle par équipe. Chaque élève devra faire une ou deux pièces. Lorsque vous aurez fini, vous devrez pouvoir reconstituer les mêmes figures qu'avec le modèle".

Déroulement

Les enfants sont partagés en équipe de 4 ou 5. Après une brève concertation par équipe, ils se séparent pour réaliser leur(s) pièce(s).

L'enseignant affiche au tableau une représentation agrandie du puzzle complet.

Analyse¹¹

a. Deux stratégies qui ne sont pas des stratégies de réussite

Ces deux stratégies s'appuient sur des connaissances concernant les entiers naturels et les agrandissements : pour agrandir on ajoute ou on multiplie par un entier. *Le sens de la multiplication par un entier est celui de l'addition réitérée.* De plus, si on ajoute à un nombre un

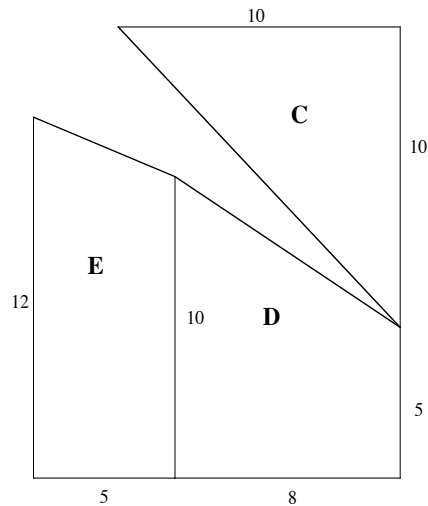
¹¹ Une première analyse avait été faite en 1993 par A.Bessot et D.Grenier pour les étudiants du certificat ME1 "Histoire et didactique des mathématiques" de la maîtrise de mathématiques de l'université Joseph Fourier, Grenoble I

entier positif (et donc si on le multiplie par un entier positif) on obtient un entier *plus grand*.

Stratégie 1 : 'ajouter 3 aux mesures des longueurs des «angles droits »'

Le nombre de côtés de chaque pièce est conservé ainsi que les angles droits : on ajoute 3 aux mesures des côtés des angles droits.

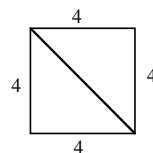
Résultat de cette procédure sur les pièces "agrandies" C, D, et E du puzzle :



Il y a rétroaction du milieu matériel : les morceaux ne se raccordent pas de façon grossière, c'est-à-dire que le non agencement des morceaux est perceptible de façon indiscutable.

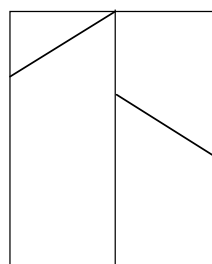
- Domaine de validité de la procédure 1.

Le domaine de validité au sens strict de cette procédure (c'est-à-dire qui respecte la forme géométrique des pièces) est l'ensemble des puzzles où toutes les pièces sont composées de triangles isocèles rectangle de côtés 4, par exemple :



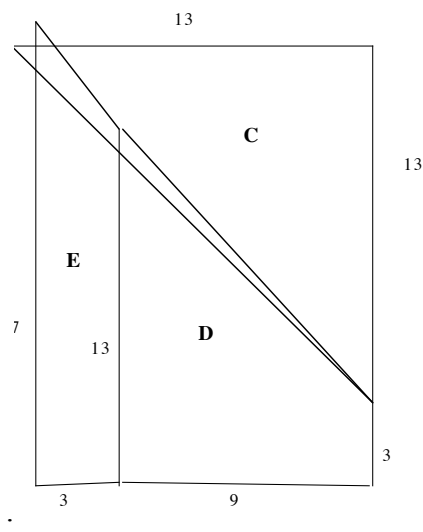
Si l'on définit le domaine de validité par rapport au milieu matériel, et que de ce fait on considère l'agrandissement comme valide si les morceaux du puzzle s'agencent bien, alors le domaine de validité est plus vaste, il comprend aussi :

des puzzles de forme "rectangle" résultant de l'assemblage de pièces "à angle droit" (avec au plus un côté oblique) et tel que le rectangle ait ses côtés subdivisés par un même nombre. On ajoute alors un même nombre de fois 3 à chaque côté du carré.



Stratégie 2 : "Multiplier chaque mesure par 2 et enlever 1"

Résultat de cette procédure sur les pièces "agrandies" C, D, et E du puzzle:



Il y a rétroaction du milieu matériel : les morceaux ne se raccordent pas, mais pour cette procédure, ce mauvais agencement est *discutable sur le plan perceptif*. Le puzzle est presque bon et les élèves peuvent penser que le mauvais agencement résulte de la maladresse des découpages. Il peut alors être nécessaire de recourir à une rétroaction d'un autre type, s'appuyant sur les relations entre les mesures du puzzle initial et les mesures du puzzle "image".

Par exemple pour les pièces E, D et C on a dans le puzzle initial la relation qui caractérise leur agencement : $2+5 = 7$

Qu'en est-il dans le puzzle "image"?

$$2 \text{ ----> } 2 \times 2 - 1 = 3$$

$$5 \text{ ----> } 5 \times 2 - 1 = 9$$

$$7 \text{ ----> } 7 \times 2 - 1 = 13$$

et $3+9 \neq 13$ critère qui atteste du non agencement des pièces dans le puzzle "image" de cette procédure et qui permet de la rejeter sans ambiguïté.

b. Connaissance visée dans cette situation par la mise en échec de ces procédures

Le sens de la multiplication par un entier est celui de l'addition répétée. Le sens de la multiplication *par un rationnel* doit se construire contre ce sens premier (premier du fait de l'antériorité nécessaire de la construction des entiers sur celui des rationnels).

L'enjeu de cette situation est que *les élèves rejettent explicitement les procédures faisant intervenir les entiers* (on parle souvent de modèle additif pour parler de ces procédures d'agrandissement) et *construisent au moins implicitement une règle de rejet* que l'on peut formuler ainsi: "si $a+b=c$ dans le puzzle initial, alors $f(a+b)=f(a)+f(b)$ dans le puzzle agrandi" (sinon les morceaux ne s'agencent pas!).

Le rejet de ce modèle additif devient alors constitutif du sens de la multiplication par un nombre rationnel. L'application linéaire, solution de ce problème, est $7/4$ c'est-à-dire un rationnel - application.

Ce premier sens de la multiplication des nombres par un rationnel sera, au bout d'un long processus d'apprentissage, celui de l'image d'un rationnel-mesure par un rationnel-application linéaire.

c. Cette situation peut être vécue comme adidactique.

- L'enseignant a la possibilité de limiter ses interventions à des interventions neutres par rapport à la connaissance qui est enjeu de cette situation : il peut se contenter d'encourager et de constater les faits, sans exigences particulières.
- Il existe une procédure de base qui s'appuie sur les connaissances sur les nombres entiers : en effet, les connaissances sur les nombres entiers sont premières par rapport à toute connaissance sur les autres nombres, c'est-à-dire que la construction de tout ensemble de nombres (comme les rationnels par exemple) s'appuie sur l'existence de l'ensemble des nombres entiers. Cette procédure de base utilise les opérations définies sur les entiers.
- Il existe un milieu pour la validation de la procédure, c'est-à-dire la possibilité pour les élèves de savoir si leur procédure est correcte ou non sans que l'enseignant intervienne : le milieu est composé, pour chaque élève, de l'ensemble des morceaux "agrandis" du puzzle produit indépendamment par lui-même et ses partenaires (phase 2).
- Cette procédure de base est insuffisante, puisque la procédure visée fait intervenir nécessairement un rationnel : le résultat de la procédure de base (explicitée lors de la phase 1) est que les morceaux ne se raccordent pas au moment où les membres coopérants de l'équipe se regroupent (phase 3).

2. Variables didactiques : définitions et exemples

Les définitions suivantes sont celles de Guy Brousseau données dans deux textes (déjà anciens) de la deuxième école d'été. Dans le texte "*Ingénierie didactique : d'un problème à l'étude a priori d'une situation didactique*", il analyse une situation (fondamentale pour la soustraction) en terme de variables :

Un champ de problèmes peut être engendré à partir d'une situation par la modification des valeurs de certaines variables qui, à leur tour, font changer les caractéristiques des stratégies de solution (coût, validité, complexité...etc.) [...]

Seules les modifications qui affectent la hiérarchie des stratégies sont à considérer (variables pertinentes) et parmi les variables pertinentes, celles que peut manipuler un professeur sont particulièrement intéressantes : ce sont les *variables didactiques*. (Brousseau, 1982 a)

Ces variables sont pertinentes à un âge donné dans la mesure où elles commandent des comportements différents. Ce seront des variables didactiques dans la mesure où en agissant sur elles, on pourra provoquer des adaptations et des régulations : des apprentissages. (Brousseau, 1982 b)

La notion de **variable didactique** d'une situation adidactique désigne une variable :

- "à la disposition de l'enseignant" : l'enseignant *peut* faire un choix en rapport avec son projet d'enseignement, choix objectivé comme une valeur de cette variable. Les autres valeurs représentent d'autres choix possibles *non retenus* qu'il est important de décrire pour comprendre la signification du savoir dans la situation particulière.

- telle que ses valeurs pertinentes changent la "hiérarchie" des stratégies possibles, ou encore change la stratégie "optimale" de la situation (et donc la signification du savoir visé).

Exemple de variables qui peuvent changer la "hiérarchie" des procédures et qui ne sont pas des variables didactiques, car non disponibles pour l'enseignant : le fait qu'un élève soit redoublant ou non, les connaissances disponibles des élèves ...

Exemple. Variables didactique de la situation du puzzle

$$V1 = (n,p)$$

n et p étant les nombres qui définissent le rapport de proportionnalité.

Les valeurs pertinentes étant : p multiple de n / $p = kn + n/2$ (k entier, et n pair) / p/n rationnel non décimal. Par exemple voici des couples d'entiers illustrant chacune des catégories : couples (4, 8), (4, 6), (4,7) (3, 7).

Un agrandissement qui fait passer de 4 à 8 met en jeu la multiplication par 2, qui est en fait l'addition $4+4$. L'élève reste dans le modèle additif et les nombres entiers.

Un agrandissement de 4 à 6 est souvent analysé comme "x plus la moitié de x". On a donc un modèle intermédiaire entre le modèle additif et le modèle linéaire, plus "proche" du modèle additif à cause du statut particulier de "la moitié", d'autant plus que dans ce cas, la moitié est aussi un nombre entier.

Un agrandissement de 4 à 7 ne permet pas un passage simple, même s'il est possible d'utiliser des divisions par 2 : [l'agrandissement de 4 à 7 pourrait s'interpréter comme "2 fois x moins la moitié de la moitié de x"].

Il y a un saut lorsqu'il faut "passer de 3 à 7", car aucune relation de ce type n'est possible. On est obligé de quitter l'additif et de quitter les entiers.

Les valeurs de V1 mettent en jeu le sens de la multiplication par un rationnel, elles permettent ou non le passage de la multiplication par un entier (modèle additif, addition réitérée) à la multiplication par un rationnel (modèle multiplicatif, image par une application linéaire).

V2 = organisation des interactions entre élèves

Les valeurs de cette variable sont un n -uplet décrivant les différents types de phases dans le temps : travail individuel, coopération, concertation, confrontation, etc. Dans la situation du puzzle, elle se décrit par : concertation, puis travail individuel, puis confrontation. La mise en place des deux dernières phases permet une véritable rétroaction de la stratégie décidée en première phase. Si l'on réduit les phases en une seule (coopération pour construire le puzzle agrandi), on enlève au milieu sa propriété de milieu pour la validation et à la situation son caractère adidactique. D'un autre point de vue, pour un public d'élèves plus "proches" du modèle multiplicatif (collège, lycée), la première phase (concertation) risquerait de faire diffuser la stratégie gagnante dès le début du travail et donc de bloquer les apprentissages en jeu pour les élèves qui, justement, sont les plus concernés.

V3 = configuration du puzzle

Les valeurs sont aussi des n-uplets décrivant les subdivisions respectives des côtés (par un même nombre ou non), les mesures des pièces etc. Les valeurs pertinentes de cette variable sont celles qui concernent le domaine de validité des stratégies de base. Ici, les mesures sont choisies de telle manière que la procédure "ajouter 3" (dont on fait l'hypothèse qu'elle sera la stratégie initiale chez la grande majorité des élèves) conduise à construire des pièces non emboîtables de

manière perceptivement évidente.

V1 se situe du côté du *savoir* en jeu (la multiplication par un rationnel non décimal, le nombre comme image par une application linéaire).

V2 est *constitutive du caractère adidactique* de la situation.

V3 est *liée aux connaissances* des élèves, puisqu'elle est basée sur les hypothèses relatives aux stratégies de base de ceux-ci.

D'autres "variables" ou contraintes semblent jouer un rôle dans la situation. Par exemple, le matériel dont dispose les élèves, papier quadrillé et règle graduée. Ils sont intégrés dans la situation pour faciliter la construction des pièces et mesurer des longueurs. Ils sont donc liés à la mesure. Va-t-on donner le statut de variable didactique à cet élément de la situation ? Pour répondre, on a intérêt à revenir au savoir en jeu, c'est-à-dire le passage du modèle additif au modèle linéaire. La mesure n'est pas enjeu de savoir dans cette situation. Ces éléments peuvent intervenir dans la situation, mais nous faisons l'hypothèse (que l'on peut argumenter) que leur présence ou non ne la change pas fondamentalement.

3. Analyse de l'apprentissage dans une situation d'enseignement "ordinaire"

La notion de situation adidactique est aussi un modèle pour analyser l'apprentissage de l'élève dans une *situation ordinaire d'enseignement*. Ce modèle conduit à se poser les questions suivantes : dans quelle(s) situation(s) adidactique peuvent se trouver le(s) élève(s) ? Ce qui revient à se demander : que peuvent-ils apprendre dans cette situation d'enseignement (recherche des milieux possibles) ? Pour quel savoir ?

Il y a des phases adidactiques dans tout enseignement, en général hors du contrôle de l'enseignant. Y. Chevillard a introduit la notion de *temps didactique* pour désigner le temps spécifique de l'institution d'enseignement, temps marqué par le décalage entre le moment de l'enseignement et le moment de l'apprentissage : il y a dans l'enseignement une fiction d'un temps didactique homogène. Dans sa thèse (1992), A. Mercier montre que l'introduction officielle d'objets de savoir nouveaux modifie le rapport à des objets déjà là, naturalisés, transparents. Il y a alors dévolution à l'élève d'une responsabilité par rapport à ces objets de savoirs naturalisés : en tant qu'objets anciens, l'élève a la responsabilité de les savoir. C'est une phase adidactique pour ces objets anciens (anciens par rapport au moment de leur enseignement).

4. Différents statuts du savoir, différents types de situations adidactiques

En se référant à l'activité du mathématicien, R. Douady (1986) parle de dialectique *outil-objet* pour désigner le processus de changement de statuts des concepts, processus qui intervient nécessairement dans l'activité de l'élève face à un problème : elle distingue pour un même concept trois statuts, celui d'objet, celui d'outils implicites et celui d'outils explicites.

Brousseau lui distingue trois fonctions (et donc trois statuts) du savoir : action, formulation et validation. Ce sont les types de *situations* qui permettent de caractériser les fonctions d'un objet de savoir.

Dans les situations (adidactiques) d'action, un sujet (un élève) élabore des connaissances implicites comme moyen d'action sur un milieu (pour l'action) : ce milieu lui apporte informations et rétroactions en retour de ses actions.

Dans les situations (adidactiques) de formulation, le sujet (l'élève) explicite *lui-même* le modèle implicite de ses actions. Pour que cette formulation ait du sens pour lui, il faut que cette formulation soit elle-même un moyen d'action sur un milieu qui lui apporte informations et rétroactions : cette formulation doit permettre d'obtenir ou de faire obtenir à d'autres un résultat. Les situations de communications entre groupe d'élèves peuvent être un exemple de telles situations.

Enfin dans les situations (adidactiques) de validation, la validation empirique venant du milieu devient insuffisante : le sujet, pour convaincre un opposant, doit élaborer des preuves intellectuelles. Par exemple en mathématique, les déclarations explicites à propos de la situation deviennent des assertions dont il faut prouver l'exactitude et la pertinence selon des règles communes pour en faire un théorème connu de tous.

5. Situation fondamentale, variables didactiques

Dans des phases adidactiques (modélisables par une situation adidactique), l'élève a à résoudre un problème dont il a la responsabilité. Or la question centrale est la suivante : comment s'assurer que le problème posé est bien *pertinent* par rapport au savoir ? Quelles relations a le problème posé avec la *raison d'être* de l'objet de savoir, enjeu de l'enseignement ? Quel sens donne t-il au savoir ?

C'est un problème épistémologique :

Hypothèse épistémologique

“il existe pour tout savoir une famille de situations susceptibles de lui donner un sens *correct* . “(Brousseau, 1986)

correct par rapport à l'histoire de ce concept, par rapport au contexte social, par rapport à la communauté scientifique.

“Pour toute connaissance, il est possible de construire un jeu formel, *communicable sans utiliser cette connaissance*,¹² et dont elle détermine pourtant la stratégie optimale;” (Brousseau, 1998)

Une *situation fondamentale* d'une connaissance est une *modélisation* de cette famille de situations *non didactiques* spécifiques du savoir visé.

Elle est fondamentale :

1- par rapport à la connaissance : la situation “doit être telle que la connaissance apparaisse sous la forme choisie, comme la solution, ou comme le moyen d'établir la stratégie optimale.”

2- par rapport à l'activité d'enseignement : la situation doit permettre de représenter le plus possible de "situations observées dans les classes", même les moins satisfaisantes, dès lors qu'elles parviennent à faire apprendre à des élèves une forme de savoir visé....Elles seront obtenues par le choix de certaines variables caractéristiques de cette situation.” (Brousseau 1986)

Une situation fondamentale doit au moins permettre (par un jeu sur les valeurs des variables didactiques) :

-une genèse effective du savoir, c'est-à-dire une genèse de situations représentatives des

¹² C'est moi qui souligne


différents sens d'un savoir (des différentes occasions d'emploi de ce savoir)

-une "relecture" de cette genèse suivant la logique de l'organisation du savoir.

Un problème particulière peut donc envisagée comme découlant d'une situation "fondamentale" : cette situation "fondamentale" est représentée par un ensemble fini de variables didactiques, pertinentes par rapport à la signification du savoir, enjeu d'enseignement.

Inversement, en donnant des *valeurs* à ces variables, on génère des situations particulières donnant au savoir une signification particulière.

Le schéma ci-après illustre notre propos :



Exemple. Analyse a priori d'une situation fondamentale "Le jeu de la course à n" (D'après Brousseau 1978)

• **Jeu 1.** "La course à 20"

Règle du jeu

Le jeu comporte deux adversaires qui disent un nombre tour à tour. Il s'agit pour chacun des adversaires de réussir à dire 20 le premier.

Le premier qui joue a le droit de dire 1 ou 2. On ne peut dire un nombre que s'il s'obtient en ajoutant 1 ou 2 au nombre que l'adversaire vient de dire.

Faire quelques parties et formuler une stratégie gagnante (c'est à dire qui permette de gagner quoi que fasse l'adversaire).

Réponse : gagne celui qui joue le premier en disant 2, puis 5, 8, 11, 14, 17, 20 (qu'il peut dire quoique dise l'adversaire)

Commentaire : très vite on "sait" que celui qui dit 17 a gagné : la course à 20 devient la course à 17. On peut donc réitérer le raisonnement. En fait la suite gagnante se trouve "en descendant" : 20, 17, 14 etc.

• **Les jeux suivants se jouent avec les mêmes équipes d'adversaires.**

Jeu 2. "La course à 27"

Il s'agit de réussir à dire 27 le premier. Celui qui commence à jouer a le droit de dire un entier *non nul* inférieur ou égal à 4. On ne peut dire un nombre que s'il s'obtient en ajoutant un nombre non nul inférieur ou égal à 4 au nombre que l'adversaire vient de dire.

Formuler une stratégie gagnante

Pour arriver à dire 27 le premier quel nombre faut-il dire juste avant ?

(Raisonnement analogue au 17 de la course à 20) Si je dis 26, mon adversaire peut ajouter 1 et dire 27 ; si je dis 25, mon adversaire peut ajouter 2 et dire 27 ; si je dis 24, mon adversaire peut ajouter 3 et dire 27 ; si je dis 23, mon adversaire peut ajouter 4 et dire 27 ; si je dis 22, quoiqu'ajoute mon adversaire - 1, 2, 3 ou 4, j'ajouterais le complément à 5 : $1+4, 2+3, \dots$: je dirais donc 27 le premier.

Stratégie gagnante : gagne celui qui joue le premier en disant 3. Suite gagnante : 27, 22, 17, 12, 7, 2

Jeu 3. "La course à 24"

Il s'agit de réussir à dire 24 le premier. Le premier qui joue a le droit de dire un entier non nul inférieur ou égal à 3. On ne peut dire un nombre que s'il s'obtient en ajoutant un nombre non nul inférieur ou égal à 3 au nombre que l'adversaire vient de dire.

Pouvez-vous gagner en utilisant la stratégie que vous avez proposée après le jeu 2?

Réponse : Non, **gagne celui qui joue le second** en disant 4 que l'on ne peut jamais dire le 1er !

Suite gagnante : 24, 20, 16, 12, 8, 4

Jeu 4. "La course à 5929"

Il s'agit de réussir à dire 5929 le premier. Le premier qui joue a le droit de dire un entier non nul inférieur ou égal à 2. On ne peut dire un nombre que s'il s'obtient en ajoutant un nombre inférieur ou égal à 2 au nombre que l'adversaire vient de dire.

Réponse : **le jeu se transforme en : qui gagne ? faut-il commencer ou jouer en 2nd ? en disant quel nombre ?**

Si on commence à raisonner comme dans les jeux précédents, on cherche le dernier nombre que l'on doit dire pour dire le premier 5929. Ce dernier nombre est 5926 qui est à la "bonne" distance de 5929, c'est à dire à la distance 3 : si mon adversaire ajoute 1, j'ajoute 2 (et je dis le premier 5929) - s'il ajoute 2, j'ajoute 1 (et je dis encore le premier 5929). Le jeu de la course à 5929, devient le jeu à 5926.

5929, 5926, 5923 ... : cette liste s'obtient par soustractions répétées de 3.

Il devient très coûteux de trouver toute la suite gagnante : par économie, on ne va chercher que quelques uns des entiers de la liste gagnante pour arriver le plus rapidement possible à l'entier le plus petit. Si on soustrait à 5929, 1000 fois 3 on obtient un entier de la liste : 2929. Pour trouver un entier de la liste plus petit que 1000, on peut soustraire à 2929, 800 fois 3 par exemple et on obtient 529. Ainsi de suite jusqu'à 1.

exemple : $5929 - 3 \square 1000 - 3 \square 800 - 3 \square 100 - 3 \square 70 - 3 \square 6 = 1$

D'où la réponse : gagne celui qui joue le premier en disant 1.

- Une situation générale des jeux de la course à n

Le jeu comporte deux adversaires qui disent un nombre tour à tour. Il s'agit pour chacun des adversaires de réussir à dire **n** le premier.

Le premier qui joue a le droit de dire un entier *non nul* inférieur à **p**. On ne peut dire un nombre que s'il s'obtient en ajoutant un entier non nul inférieur à **p** au nombre que l'adversaire vient de dire. [n et p sont des entiers naturels avec $n > p$]

Cette situation engendre les 4 jeux décrit ci-dessus en attribuant aux variables n et p des valeurs particulières.

- Quel savoir mathématique fournit un outil de résolution économique et optimal pour les jeux de la course à n ?

la division euclidienne de n par l'entier (p+1) : $n = (p+1) \square q + r$ avec $0 \leq r < (p+1)$

Le "sens" de cette division (dans les jeux de la course à n) est la soustraction répétée de (p+1) à n : le nombre de soustractions répétées pour arriver au plus petit entier est le quotient de cette division, le plus petit entier auquel on arrive, est le reste. Le nombre (p+1) que l'on soustrait de façon répétée est le diviseur.

Pour le jeu 1, la division de 20 par 3 donne comme reste 2 et pour arriver à 2 il faut soustraire 6 fois 3.

Pour le jeu 4, la division de 5929 par 3 donne 1 et le nombre de soustraction de 3 est $1000+800+100+70+6$, c'est à dire 1976.

- Quelles peuvent être des variables didactiques du problème de la course à n pour un apprentissage de ce savoir mathématique ?

V1 : n multiple de $(p+1)$ ou non

Si n n'est pas multiple de $(p+1)$ il faut commencer - la suite gagnante est une suite arithmétique de raison $(p+1)$ et de premier terme le reste.

Si n est multiple de $(p+1)$, il ne faut pas commencer - la suite gagnante est une suite géométrique de raison $(p+1)$

[passage des jeux 1, 2 au jeu 3]

V2 (taille de n relativement à p) : n petit par rapport à p / n grand par rapport à p

Si n est petit par rapport à p , l'écriture de **tous** les entiers de la suite gagnante est possible : la stratégie de soustraction répétée de $(p+1)$ est une stratégie optimale concurrente à la division euclidienne qui ne donne pas la liste !!

Si n est très grand relativement à p , la stratégie de soustractions répétées devient très coûteuse (d'autant plus que n est grand par rapport à p). On ne peut alors atteindre que quelques uns des entiers de la suite gagnante. Le jeu change alors de nature : pour gagner, faut-il commencer ou jouer en 2nd ? en disant quel nombre ?

La stratégie des soustractions répétées doit s'adapter et se transformer en une stratégie qui permet de (re)trouver le sens de la division euclidienne (on cherche à soustraire à n le multiple de $(p+1)$ le plus grand possible)

Conclusion : le jeu de la course à n comme situation fondamentale

Si on modélise les jeux de la course à n par une situation générale, on obtient une situation fondamentale de la division euclidienne dont le sens est celui de la soustraction répétée.

Notion de saut informationnel

Le saut informationnel consiste, après avoir trouvé une situation fondamentale faisant "fonctionner" une notion, à choisir d'abord les valeurs de ses variables de telle manière que les connaissances antérieures des élèves permettent d'élaborer des stratégies efficaces... puis, sans modifier les règles du jeu, à changer les valeurs des variables de façon à rendre beaucoup plus grande la complexité de la tâche à accomplir. De nouvelles stratégies doivent être établies qui demandent la construction de nouvelles connaissances. (Brousseau, 1986, p.23)

Exemple. Dans la course à n , le changement de valeurs de la taille de n relativement à n dans le passage des jeux 1, 2, 3 au jeu 4 est un saut informationnel

6. Conceptions, obstacles

Pour certaines connaissances, il existe des situations fondamentales que l'on peut mettre en scène directement au moment voulu :

Mais supposons qu'il existe des connaissances pour lesquelles les conditions ci-dessus ne sont pas réalisées: il n'existe pas de situations suffisamment accessibles, suffisamment efficaces et en nombre suffisamment petit pour permettre à des élèves d'âge quelconque d'accéder d'emblée, par adaptation, à une forme de savoir que l'on puisse considérer comme correcte et définitive: il faut accepter des étapes dans l'apprentissage. Le savoir enseigné par adaptation dans la première étape sera provisoirement, non seulement approximatif, mais aussi en partie *faux et inadéquat*. (Brousseau, 1986)

L'alternative est d'enseigner directement un savoir conforme aux exigences de la communauté scientifique c'est-à-dire le texte du savoir. De ce fait, on renonce à ce que l'élève donne du sens au savoir : le savoir n'est pas une réponse à un problème incertain dont l'élève accepte la

responsabilité.

Le professeur a donc le choix entre enseigner un savoir formel et dénué de sens ou enseigner un savoir plus ou moins faux qu'il faudra rectifier. (Brousseau, 1986)

On peut alors supposer chez un même sujet la coexistence de rapports contradictoires à un même objet de savoir (du point de vue de celui qui observe les procédures), et dont il faut rechercher la cohérence dans la situation particulière où est placé le sujet : la notion de conception est une réponse à ce problème de modélisation pour parler des connaissances du sujet.

La notion de conception permet en particulier de répondre au questionnement suivant : que connaissent les élèves (et qui expliquent leurs difficultés, leurs erreurs) ? Dans quelles situations l'ont-ils appris (quel domaine de validité) ?

La notion de contrat didactique complète cette modélisation pour prendre en compte les contraintes de la communication didactique des savoirs.

Postulat : l'erreur est un témoignage de connaissance (Bachelard 1977)

Ce postulat prend une signification forte dans le cadre de l'hypothèse Piagétienne sur l'apprentissage comme adaptation à un milieu permettant une prise de conscience d'une contradiction et son dépassement :

L'erreur n'est pas seulement l'effet de l'ignorance, de l'incertitude, du hasard que l'on croit dans les théories empiristes ou béhavioristes de l'apprentissage, mais l'effet d'une connaissance antérieure, qui avait son intérêt, ses succès, mais qui, maintenant, se révèle fausse, ou simplement inadaptée. (Brousseau 1978).

Brousseau, dès les années 70, énonce que certaines de ces connaissances sont nécessaires à l'apprentissage : la trajectoire de l'élève devrait passer par la construction (provisoire) de connaissances erronées parce que la prise de conscience de ce caractère erroné serait constitutif du sens de la connaissance dont la construction est visée. Ces points de passage obligés, il les nomme, à la suite de Bachelard (1938, pp.13-22), *obstacles épistémologiques* :

une connaissance, comme un obstacle, est toujours le fruit d'une interaction de l'élève avec son milieu et plus précisément avec une situation qui rend cette connaissance 'intéressante'. (Balacheff 1995).

On distingue le plus souvent trois types d'obstacles selon leur origine.

1- Obstacle ontogénétique lié au développement psychogénétique du sujet.

2- Obstacle didactique lié à la transposition didactique du savoir : c'est un obstacle qui peut être évité sans conséquence pour la construction de la connaissance, qui peut disparaître en agissant sur les situations d'enseignement.

3- Obstacle épistémologique lié au développement historique du concept :

Un obstacle épistémologique est *constitutif* de la connaissance en ce sens que celui qui l'a rencontré et surmonté, a une connaissance différente de celui qui ne s'y est pas heurté. (Brousseau, 1989)

A.Duroux (1983) donne des critères pour définir un obstacle épistémologique¹³ :

¹³ la notion d'obstacle épistémologique introduite par G.Bachelard dans "La formation de l'esprit scientifique"

1- Il s'agit d'une connaissance qui fonctionne comme telle sur un *ensemble* de situations et pour certaines valeurs des variables de ces situations....

2- L'obstacle est une connaissance qui, en tentant de s'adapter à d'autres situations ou à d'autres valeurs des variables, va provoquer des *erreurs* spécifiques, repérables, analysables.

3- L'obstacle est une connaissance *stable*. [...]

4- L'obstacle ne pourra donc être franchi que dans des *situations spécifiques de rejet* et sera constitutif du savoir[...] Le retour même sur la conception obstacle sera partie intégrante du nouveau savoir. (Duroux 1983)

Exemple de l'obstacle des entiers

Exemple 1. Décimaux et entiers

Pour l'élève, les propriétés des naturels sont celles des nombres en général, de tous les nombres. Or, le plongement de l'ensemble des naturels dans un sur-ensemble comme les rationnels ou les décimaux, en même temps qu'il fait apparaître des propriétés nouvelles en fait disparaître certaines autres : elles ne sont plus vraies pour tous les nombres, ou même elles ne le sont plus pour aucun : multiplier peut rapetisser, un décimal n'a plus de successeur...

L'enseignant ne peut pas avertir convenablement l'élève de cette rupture, car, ni la culture, et en particulier la tradition, ni l'ingénierie didactique n'ont encore produit les instruments nécessaires (exercices, avertissements, concepts, remarques, paradoxes...). Cette situation conduit l'enseignant à provoquer des quiproquos et des malentendus et l'élève à commettre des erreurs. Ces conceptions fausses persistent car elles sont attachées à une certaine manière de comprendre les propriétés des nombres naturels, et on peut observer les effets de la rupture pendant de nombreuses années.

Plus important encore est le mécanisme de cet obstacle : ce sont, non pas les connaissances enseignées qui sont en défaut - en général les enseignants pourvoient à cet inconvénient en essayant de se maintenir dans un discours incompris mais correct - ce sont les instruments personnels de la compréhension de l'élève. Il ne comprend plus, parce que ce qui devrait être changé ce sont justement les moyens de ce qu'il appelait 'comprendre' jusque là. (extrait de Brousseau 1998, chapitre 6)

Exemple 2 Puzzle situation pour faire rencontrer l'obstacle des naturels.

Dévolution/institutionnalisation (savoir/connaissance)

Les rôles principaux de l'enseignant se caractérisent par la double manœuvre suivante : processus de dévolution et processus d'institutionnalisation.

- Dévolution

Pour cela, l'enseignant fait d'abord le travail inverse du chercheur : il cherche à recontextualiser et repersonnaliser le savoir à enseigner: il *cherche des problèmes qui vont donner du sens aux connaissances à enseigner*, pour que l'activité de l'élève "ressemble" par moment à celle du chercheur. Il y a dévolution à l'élève d'une *responsabilité* vis à vis du savoir, il y a dévolution d'une situation adidactique.

Le processus de dévolution (d'une situation adidactique) est décrit par A.Rouchier (1991) dans

sa thèse comme un processus qui permet de convertir un *savoir* à enseigner en *connaissance* chez l'élève (personnalisée, contextualisée, temporalisée).

La dévolution consiste à articuler l'intention d'enseigner sur l'autonomie cognitive du sujet (Conne, 1992)

- Institutionnalisation

Mais si cette phase a bien marché, quand l'élève a trouvé des solutions aux problèmes posés, il (l'élève) ne sait pas qu'il a produit une connaissance qu'il va pouvoir utiliser dans d'autres occasions. Pour transformer les réponses et les connaissances des élèves en savoir, les élèves vont devoir, avec l'aide du professeur, redécontextualiser, redépersonnaliser la connaissance qu'ils ont produite afin de reconnaître dans ce qu'ils ont fait quelque chose qui ait un caractère universel, un *savoir* culturel réutilisable.

En bref, le processus d'institutionnalisation est un processus inverse de celui de dévolution qui permet de convertir une connaissance chez l'élève en un savoir réutilisable (dépersonnalisée, décontextualisée, détemporalisée).

En fait la conversion ne fabrique pas un nouveau produit qui serait le savoir par rapport à la connaissance ou l'inverse. On se contente de les placer, l'un et l'autre dans un ailleurs qui est celui des pratiques d'un autre niveau. (Rouchier, 1991)

Bibliographie

- BACHELARD G. (1977). *La formation de l'esprit scientifique*, Librairie philosophique, éd. Vrin, Paris
- BALACHEFF N. (1995) Conception, propriété du système sujet/milieu. In Noïrfalise R., Perrin-Glorian M.-J. (eds.) *Actes de la VII^e Ecole d'été de didactique des mathématiques* (pp.215-229). Clermont-Ferrand : IREM de Clermont-Ferrand.
- BROUSSEAU G. (1978). Étude locale des processus d'acquisitions scolaires, *Enseignement élémentaire des mathématiques n°18*, éd. IREM de Bordeaux
- BROUSSEAU G. (1980) Les échecs électifs en mathématiques dans l'enseignement élémentaire, *Revue de Laryngologie. Vol 101. n° 3.4*
- BROUSSEAU G. (1982 a). Les objets de la didactique des mathématiques, in *Actes de la Troisième école d'été de didactique des mathématiques*, Olivet
- BROUSSEAU G. (1982 b). Ingénierie didactique : d'un problème à l'étude a priori d'une situation didactique, in *Actes de la Deuxième école d'été de didactique des mathématiques*.
- BROUSSEAU G. (1984). Le rôle du maître et l'institutionnalisation, in *Actes de la Troisième école d'été de didactique des mathématiques*, Olivet
- BROUSSEAU G. (1986). *Théorisation des phénomènes d'enseignement des mathématiques*, Thèse d'état de l'Université de Bordeaux, Bordeaux I
- BROUSSEAU G., BROUSSEAU N. (1987). *Rationnels et décimaux dans la scolarité obligatoire*, Publication de l'I.R.E.M. de Bordeaux
- BROUSSEAU G. (1988). Didactique fondamentale, in *Didactique des mathématiques et formation des maîtres à l'école élémentaire*, Actes de l'université d'été, Publication de l'I.R.E.M. de Bordeaux.
- BROUSSEAU G. (1998) *Théorie des situations didactiques*, éd. La pensée Sauvage, Grenoble.
- CHEVALLARD Y., MERCIER A. (1984). La notion de situation didactique, in *Actes de la Troisième école d'été de didactique des mathématiques*, Olivet.
- CHEVALLARD Y. (1985). *La transposition didactique - du savoir savant au savoir enseigné*, éd. La Pensée Sauvage, Grenoble. (1991 : 2^e édition)
- CHEVALLARD Y. (1989). Le concept de rapport au savoir. Rapport personnel, rapport institutionnel, rapport officiel. *Séminaire de Didactique des Mathématiques et de l'Informatique*, IMAG, Grenoble
- CHEVALLARD Y., JULLIEN M. (1990-1991) Autour de l'enseignement de la géométrie au collège, *petit x*, n°27, pp. 41-76.

- CONNE F.(1992). Savoir et connaissance dans la perspective de la transposition didactique, *Recherches en Didactique des Mathématiques*, vol.12 n°2-3, pp.221-270, éd. La Pensée Sauvage, Grenoble
- DOUADY R. (1986). Jeux de cadres et dialectique outil-objet, *Recherches en Didactique des Mathématiques*, vol.7 n°2, pp.5-31, éd. La Pensée Sauvage, Grenoble.
- DUROUX A. (1983). *La valeur absolue; difficultés majeures pour une notion mineure*. Mémoire de DEA, Université de Bordeaux I.
- DUVAL R., PLUVINAGE F. (1977) Démarches individuelles de réponse en mathématique, in *Educational Studies in Mathematics*, Vol. 8, éd. Dordrecht- Holland.
- GRENIER D. (1984) *Construction et étude du fonctionnement d'un processus d'enseignement sur la symétrie orthogonale en sixième*, thèse, Université Joseph Fourier, Grenoble I.
- GRENIER D. (1989) Le contrat didactique comme outil d'analyse des phases de dévolution et de bilan. Gras R. (coordonné par) *Actes de la 5^{ième} école d'été de didactique des mathématiques*. IREM de Rennes.
- KLEIN F. (1846) *Leçons sur certaines questions de géométrie élémentaires*. Reproduction IREM de Paris 7.
- LABORDE C.(1989). Hardiesse et raisons des recherches françaises en didactique des mathématiques, *Actes de la 13^e conférence internationale Psychology of Mathematics Education*, Paris
- MARGOLINAS C. (1993). *De l'importance du vrai et du faux dans la classe de mathématiques*, éd. La Pensée Sauvage, Grenoble
- MERCIER A. (1992). *L'élève et les contraintes temporelles de l'enseignement, un cas en calcul algébrique*, Thèse, Université de Bordeaux I
- PIAGET J. (1975) L'équilibration des structures cognitives problème central du développement. PUF, Paris.
- ROUCHIER A. (1991). *Étude de la conceptualisation dans le système didactique en mathématiques et informatique élémentaires: proportionnalité, structures itéro-récurrentes, institutionnalisation*, Thèse d'état, Université d'Orléans, UFR : Sciences Fondamentales et Appliquées, Orléans
- TONNELLE J. (1979) *Le monde clos de la factorisation au premier cycle*, Mémoire de DEA de Didactique des mathématiques, Université d'Aix-Marseille II et Université de Bordeaux I.

ANNEXE I

Construction mathématique

Les instruments sont des instruments "idéals". Un problème de construction en mathématique est avant tout un problème de *constructibilité*.

Le compas d'Euclide est un "instrument" permettant de tracer un cercle de centre un point et passant par un point.

Un compas ne "transporte" pas des distances. On démontre qu'il peut transporter des distances par la "constructibilité" d'un segment [CF] de même longueur qu'un segment [AB] donné.

Soient trois points (de base) A et B et C non alignés. Tracer un triangle équilatéral CAD ¹⁴. Tracer le cercle de centre A passant par B ; on appelle E le point d'intersection de ce cercle et de la droite (AD). Tracer le cercle de centre D passant par E ; on appelle F le point d'intersection de ce cercle avec la droite (CD). Le segment [CF] répond à la question. (Solution d'Euclide avec les notations modernes)

On peut reprendre à propos de cette construction ce que disent Chevallard & Jullien (1991) à propos de la construction du milieu d'un segment :

On ne peut saisir l'intérêt de cette construction que si l'on prend en compte le fait que le point de vue d'Euclide est, avant tout, celui de la *constructibilité* : il montre par un enchaînement logique de propositions, - en ne se permettant donc d'utiliser que des

¹⁴Tracer le cercle de centre A passant par C. Tracer le cercle de centre C passant par A. On appelle D l'un des points d'intersection.

propositions déjà établies - que le milieu d'un segment est constructible à la règle et au compas. (Chevallard, Jullien, 1991, p. 65).

Une règle est un "instrument" à un seul bord rectiligne, supposé illimité et sans graduation ni marque.

On peut analyser la solution à un problème de construction géométrique selon les critères suivants :

1. elle doit fournir une preuve de l'existence de "l'objet" à construire ;
2. elle doit fournir une preuve de sa constructibilité ;
3. elle doit fournir un algorithme de construction.
4. éventuellement, elle peut fournir la construction géométrographique.¹⁵

Ces exigences sont évidemment "emboîtées" les unes dans les autres, c'est-à-dire que la satisfaction de la dernière entraîne la satisfaction des trois autres, la satisfaction de l'avant-dernière celle des deux précédentes, et ainsi de suite." (Chevallard, Jullien, 1991 p. 68)

Construction pratique

Du point de vue pratique, le problème est de trouver des procédés de tracés avec des instruments *matériels* pour obtenir un dessin satisfaisant relativement aux mesures. Par exemple pour trouver les axes de symétrie d'une ellipse avec centre O marqué, on trace au compas pointé en O - en modifiant peu à peu son ouverture - les cercles inscrit et circonscrit, mais *avec une précision telle qu'il n'est pas possible de contester graphiquement (ou perceptivement) le tracé obtenu ...* Un procédé de tracé approché est donc acceptable à partir du moment où il donne une solution graphique avec une précision suffisante.

Le clivage entre les deux points de vue est manifeste quand on traite un cas de non constructibilité.

Pour le dessinateur il existe toujours un algorithme de construction, exact ou approché, nécessitant tels ou tels instruments, lui permettant de réaliser son projet. La notion de non constructibilité - et, par suite, celle de constructibilité - devient, en conséquence, caduque de son point de vue. Elle n'a guère de pertinence *graphique* ; elle conserve pourtant toute sa pertinence *mathématique*. (Chevallard, Jullien, 1991, p. 76)

Un exemple d'un problème de non constructibilité à la règle et au compas :

S'agit-il de construire un cercle divisé pour un instrument de mesure, cette opération ne se fait en réalité que par tâtonnements. La division exacte du cercle en parties égales par la règle et le compas) n'était autrefois possible que pour les nombres 2n, 3, 5 et leurs divers multiples. Gauss y a ajouté d'autres cas en montrant la possibilité de la division en p parties, lorsque p est un nombre entier de la forme

$$p = 2^{2^n} + 1,$$

et l'impossibilité de la division dans tous les autres cas.

La pratique ne peut tirer aucun profit de ces résultats ; les considérations de Gauss ont une signification purement théorique... (Klein, 1846, p.10)

¹⁵ "...la géométrographie s'intéresse aux *procédés* de construction eux-mêmes, en se proposant de les comparer afin de trouver les plus simples, selon des critères déterminés. [...] les solutions proposées par les mathématiciens sont (souvent de mauvaises solutions." (p. 66 et 68)

Problème. Comment caractériser la construction à la règle et au compas dans l'enseignement de la géométrie ?

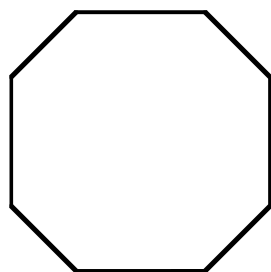
Dans la construction de l'axe de symétrie, ce qu'attend l'enseignant n'est ni une construction "mathématique" (au sens de Klein ou d'Euclide), ni une construction pratique. Les instruments sont matériels et on doit produire un tracé matériel (comme dans une construction "pratique") mais tout tracé doit être justifiable par une propriété géométrique (comme dans une construction "mathématique") mais le problème de l'existence ne se pose pas.

ANNEXE II

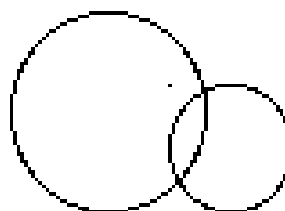
extrait de Grenier (1984)

groupe de figures 1

règle graduée et équerre



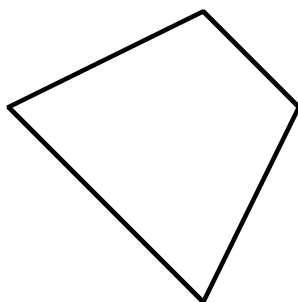
octogone



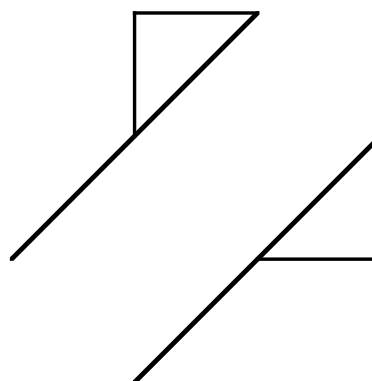
cercles sans leur centre

groupe de figures 2

règle non graduée et équerre




trapèze isocèle




rapeaux

groupe de figures 3

règle non graduée et compas



cercle sans centre



rectangle

ANNEXE III

Chronique “Bilan sur l’activité de tracé avec instruments à propos du trapèze”

extrait de Grenier (1989)

1 Enseignant=E : On passe à la figure 3, le trapèze (*E colle la figure sur le tableau*)

2 E : groupe 3 s’il vous plaît, chut (*la classe est bruyante*), alors là vous avez la règle non graduée et l’équerre

3 Olivier (groupe 3) prend les deux instruments et se sert de la règle

4 E Donne la moi (*E reprend l’équerre*)

5 Olivier : alors déjà nous on a pris la règle /.../ on l’a posé

6 E *prend la règle* : chut, s’il vous plaît

7 Olivier : on l’a posé et puis après on a mis un point [sur la règle]

8 E : vous avez marqué sur la règle non graduée une graduation pour mesurer la longueur du segment

9 Olivier : et puis ici c’est pareil (*pose la règle sur la grande base et mesure*)

10 E : ici c’est pareil, bon, est-ce que c’est très précis ?

11 XX : non

12 E : à ton avis ?

13 XX : ça peut s’effacer sur la règle

14 E : ça peut s’effacer sur la règle. Ca n’est pas très précis. Bon ! Ensuite dis quand même comment tu as fait

15 Olivier : on a vu que ça faisait à peu près la moitié. Ca faisait le double de ça...

16 E : tu as dit quelle expression ? Tu as entendu ?

17 X oui

18 E : Est-ce que c’est très précis ? (*il rit*)

19 XX : non

20 E : tu vois ! Donc on va peut-être, parce que le temps passe, on va continuer là parce que tu es dans l’à-peu-près, nous voulons du précis

21 E à XF : tu as quelque chose à proposer ? *XF viens au tableau*

22 E (*à Olivier*) : merci Olivier

23 E (*à XF*) : donne la moi si ça t’embarrasse

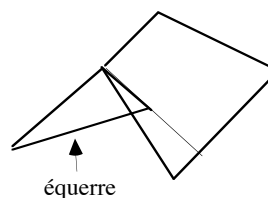
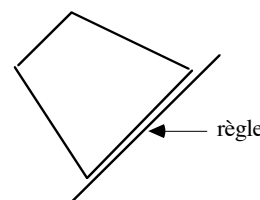
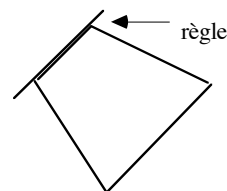
24 *XF donne la règle et garde l’équerre*

25 E : parle très fort s’il te plaît

26 *XF* : on a posé notre équerre sur l’angle

27 E : oui au sommet de l’angle

28 *XF* : oui et on a fait des petits pointillés jusqu’en bas (*XF trace*)

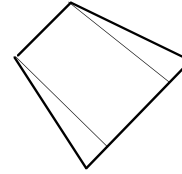


29 E : d'accord, donc une perpendiculaire ?

30 XF : oui

31 XF : on fait pareil de l'autre côté (*XF trace*)

32 E : même chose de l'autre côté. Deux perpendiculaires.



33 XF rend l'équerre et prend la règle non graduée à E

34 XF : puis il paraît que ça fait un centimètre

35 E : Ah, il paraît que ...

36 XF : bien, c'est ce qu'ils ont dit

37 E : c'est ce qu'ils ont dit et tu les crois sur parole

38 XF rit

39 E : alors est-ce que c'est très précis le "il paraît que"

40 François proteste

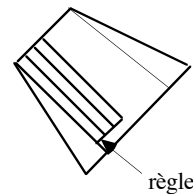
41 E : non on ne t'accuse pas François ! Mais discutons en. Est-ce que c'est très précis ?

42 X : non

43 E : vous avez pensé que c'était un centimètre. Vas-y. On va quand même t'écouter deux secondes

44 XF : puis, ils ont tourné la règle pour trouver combien il y avait de centimètres et ils ont divisé en deux.

45 E : bon. Donc tu rejoins un peu Olivier. Est-ce que c'est plus précis que



46 XF retourne à sa place et donne à François les instruments

47 E : bon, François ? Viens

48 François vient au tableau, prend la règle non graduée.

49 E : tu as l'équerre aussi

50 François pose la règle et marque par un petit trait chaque report de la section de la règle.

51 E : tu marques donc ? Est-ce que c'est très précis là ce que tu fais ?

52 François : oui

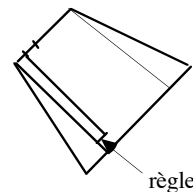
53 E : ça fait la longueur. Bon, nous sommes d'accord alors je crois que beaucoup l'ont fait, ça n'est pas très précis parce que tu as l'épaisseur alors qui joue là.

54 François continue à reporter sa règle

55 E : tu n'est pas plus précis qu'Olivier, je suis désolée

56 François retourne à sa place très déçu.

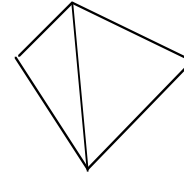
57 Un élève du groupe 2 vient au tableau, prend la règle non graduée



58 groupe 2 : on trace d'abord ça

59 E : donc voilà, tu la trace. Alors ?

60 E : qui est-ce qui peut dire comment s'appelle cette droite là, comment tu l'as appelée ?



61 groupe 2 : on trace une ...

62 E : une diagonale, hein ?

63 X : perpendiculaire

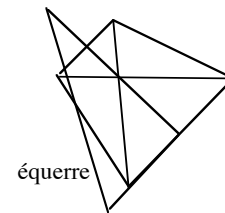
64 E : une diagonale, puis l'autre. Chut.

65 groupe 2 trace l'autre

66 groupe 2 : alors là ça me donne le centre

67 E : ça te donne un point;

68 groupe 2 : avec l'équerre (*prend l'équerre, place l'équerre sur le point et rend la règle*)



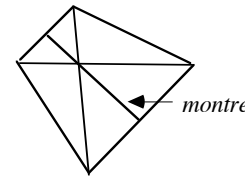
69 E écrit au tableau

70 E : ce point, tu considères...

71 groupe 2 : qu'il est au milieu

72 E : qu'il est sur ? (*bruits*)

73 groupe 2 : ça nous donne ça (*montre le segment*)



74 E : alors c'est quoi ?

75 groupe 2 : c'est la droite de symétrie

76 E : ça nous donne la droite de symétrie. Donc tu as le point, puis la perpendiculaire (*E écrit au tableau*)

77 E : et ça te donne la droite de symétrie. Ce point tu l'as choisi, enfin tu dis au départ qu'il est sur la droite de symétrie

78 groupe 2 : oui

79 E : d'accord. Est-ce que quelqu'un a autre chose comme construction ? ça va ?

élèves : oui

80 X : on aurait pu plier la feuille et tracer (*rires d'autres élèves*)

81 E : non, c'est avec les instruments. Nous passons à la page suivante qui est "les drapeaux".

82 Yann : mais monsieur il n'y avait qu'un point !

83 E : oui, un point et la perpendiculaire (brouhaha) ça lui a suffi. Je ne dis pas que c'est comme ça exactement...

84 Yann : oui, il faut au moins deux points !

85 E : ah chut ! ...silence... je crois que Yann a un problème et il faut l'aider. Un point ça ne suffit pas dit Yann.

86 Yann : oui

87 E : alors vas-y c'est ton problème

88 X : ben il est idiot parce que... (*rires*)

89 E : ah non non ! Tu place l'équerre selon le côté et tu la fait glisser jusqu'à ce que le point soit sur l'autre côté de l'équerre (*elle mime au tableau*) donc tu peux tracer, c'est précis.

90 Yann : oui.

Le laboratoire Leibniz est fortement pluridisciplinaire. Son activité scientifique couvre un large domaine qui comprend aussi bien des thèmes fondamentaux que des thèmes très liés aux applications, aussi bien en mathématiques qu'en informatique.

Les recherches sur les Environnements Informatiques d'Apprentissage Humain et la didactique des mathématiques ouvrent cette pluridisciplinarité sur les sciences humaines, elles jouent un rôle particulier en favorisant les coopérations entre différentes composantes du laboratoire.

- * mathématiques discrètes et recherche opérationnelle
- * logique et mathématique pour l'informatique
- * informatique de la connaissance
- * EIAH et didactique des mathématiques

Les cahiers du laboratoire Leibniz ont pour vocation la diffusion des rapports de recherche, des séminaires ou des projets de publication réalisés par des membres du laboratoire. Au-delà, Les cahiers peuvent accueillir des textes de chercheurs qui ne sont pas membres du laboratoire Leibniz mais qui travaillent sur des thèmes proches et ne disposent pas de tels supports de publication. Dans ce dernier cas, les textes proposés sont l'objet d'une évaluation par deux membres du Comité de Rédaction.

Comité de rédaction

- * mathématiques discrètes et recherche opérationnelle
Gerd Finke, Andrés Sebõ
- * logique et mathématique pour l'informatique
Ricardo Caferra, Rachid Echahed
- * informatique de la connaissance
Yves Demazeau, Daniel Memmi,
- * EIAH et didactique des mathématiques
Nicolas Balacheff, Jean-Luc Dorier, Denise Grenier

Contact Gestion & Réalisation : Jacky Coutin
Directeur de la publication : Nicolas Balacheff
ISSN : 1298-020X - © laboratoire Leibniz